





Cuenta Pública 2021
Estado de Flujos de Efectivo
(Cifras en Pesos)


MUNICIPIO DE NEZAHUALCOYOTL 0087

Del 1 de Enero al 31 de Diciembre de 2021

Concepto (3)	Importe 2021 (4)	Importe 2020 (4)
Flujos de Efectivo de las Actividades de Operación		
Origen (5)	91,335,702.75	-94,405,115.70
Impuestos	144,073,470.01	-14,338,820.50
Cuotas y Aportaciones de Seguridad Social		
Contribuciones de mejoras	1,461,628.95	-1,020,765.31
Derechos	14,152,437.11	-2,967,022.19
Productos de Tipo Corriente	5,756,510.08	8,906,232.25
Aprovechamientos de Tipo Corriente	-1,983,326.02	-876,140.97
Ingresos por Ventas de Bienes y Servicios		
Ingresos no Comprendidos en los Numerales Anteriores Causados en Ejercicios Fiscales		
Anteriores Pendientes de Liquidación o Pago		
Participaciones y Aportaciones	-72,134,502.39	-59,055,460.87
Transferencias, Asignaciones, Subsidios y Otras Ayudas		
Otros Orígenes de Operación	9,485.01	-25,033,138.11
Aplicación	73,800,353.75	186,942,654.46
Servicios Personales	87,375,290.64	118,404,391.32
Materiales y Suministros	30,087,630.56	-15,845,227.20
Servicios Generales	55,836,917.16	1,889,225.28
Transferencias Internas y Asignaciones al Sector Público		
Transferencias al Resto del Sector Público		
Subsidios y Subvenciones	99,782,076.77	-4,890,067.58
Ayudas Sociales	-67,521,767.27	41,624,722.71
Pensiones y Jubilaciones		
Transferencias a Fideicomisos, Mandatos y Contratos Análogos		
Transferencias a la Seguridad Social		
Donativos		
Transferencias al Exterior		
Participaciones		
Aportaciones		
Convenios		
Otras Aplicaciones de Operación	-131,759,794.11	45,759,609.93
Flujos Netos de Efectivo por Actividades de Operación	17,535,349.00	-281,347,770.16
Flujos de Efectivo de Las Actividades de Inversión		
Origen	961,680,255.52	332,238,763.99
Bienes Inmuebles, Infraestructura y Construcciones en Proceso	702,322,722.77	111,712,614.19
Bienes Muebles		
Otros Orígenes de Inversión	259,257,532.75	220,526,149.80
Aplicación	18,246,656.34	162,762,050.87
Bienes Inmuebles, Infraestructura y Construcciones en Proceso	18,246,656.34	11,403,603.26
Bienes Muebles		
Otras Aplicaciones de Inversión		
Flujos Netos de Efectivo por Actividades de Inversión	943,333,599.18	169,476,713.12
Flujos de Efectivo de Las Actividades de Financiamiento		
Origen		217,041,501.86
Endeudamiento Neto		
Interno		
Externo		
Otros Orígenes de Financiamiento		
Aplicación	1,164,717,891.49	75,568,097.57
Servicios de la Deuda		
Interno		
Externo		
Otras Aplicaciones de Financiamiento	1,164,717,891.49	75,568,097.57
Flujos Netos de Efectivo por Actividades de Financiamiento	-1,164,717,891.49	141,473,404.29
Incremento /Disminución Neta en el Efectivo y Equivalentes al Efectivo	-203,848,943.31	29,602,347.25
Efectivo y Equivalentes al Efectivo al Inicio del Ejercicio	614,933,208.48	585,330,861.23
Efectivo y Equivalentes al Efectivo al Final del Ejercicio	411,084,265.17	614,933,208.48

"Bajo protesta de decir verdad declaramos que los Estados Financieros y sus notas, son razonablemente correctos y son responsabilidad del emisor"



PRESIDENCIA
 GOBIERNO DE NEZAHUALCOYOTL - 2022 - 2024
 LIC. ADOLFO CERQUEDA REBOLLO
 PRESIDENTE MUNICIPAL



TESORERÍA
 GOBIERNO DE NEZAHUALCOYOTL - 2022 - 2024
 LIC. SONIA LOPEZ HERRERA
 TESORERA MUNICIPAL